




Seri Construct

| |  Tubes Aluminium carré, Epaisseur 1,5 mm 20 x 20 mm 25 x 25 mm 30 x 30 mm Longueur maxi 6 m | | |  Embout de finition 20 x 20 mm 25 x 25 mm 30 x 30 mm | | |  Marteau plastic et bois Roulette D75 mm Roulette D100 mm | | |
|--------------------|--|--------------------------|-------------------------|--|-----------------------|--|--|--|--|
| | pour tubes 20 x 20 mm | | pour tubes 25 x 25 mm | | pour tubes 30 x 30 mm | | | | |
| Manchon raccord | | | | | | | | | |
| Raccord L | | | | | | | | | |
| Raccord T | | | | | | | | | |
| Raccord Y | | | | | | | | | |
| Raccord X | | | | | | | | | |
| Raccord 4 bras | | | | | | | | | |
| Raccord 5 bras | | | | | | | | | |
| Raccord 6 bras | | | | | | | | | |
| Raccord articulé U | ouverture 0° à 190° | | ouverture 0° à 180° | | | | | | |
| Raccord articulé L | | ouverture 45° à 190° | | | | | | | |
| Raccord articulé Y | ouverture 0° à 190° | | ouverture 0° à 180° | | | | | | |
| Raccord articulé Y | | ouverture 45° à 195° | | | | | | | |
| Raccord articulé X | ouverture 0° à 190° | | ouverture 0° à 180° | | | | | | |
| Raccord articulé X | | ouverture 45° à 195° | | | | | | | |



Jonctions noires ou grises



Composez vos cadres ou chassis en tube aluminium, pour de multiples applications.

